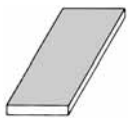

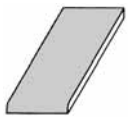
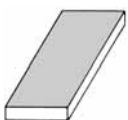
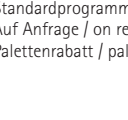


Collection »Terra«


Industrie-Bodenplatten gemäß DIN EN 14411 AI für hohe mechanische Beanspruchungen. Industrial floor tiles according to DIN EN 14411 AI for high mechanical loads. Carreaux sols industriels selon DIN EN 14411 AI pour sollicitations mécaniques élevées.				Farbe / Colour / Coloris					
				1030	1125	1300	1710 1705	2290	
	1110 Industrie-Bodenplatte 240 x 115 x 18 mm	1110 Industrial floor tile 240 x 115 x 18 mm	1110 carreau sols industriels 240 x 115 x 18 mm	●	●	●	●		
				203					
	1114 Industrie-bodenplatte 240 x 115 x 14 mm	1114 Industrial floor tile 240 x 115 x 14 mm	1114 carreau sols industriels 240 x 115 x 14 mm	●	○	●	○		
	1112 Industrie-bodenplatte 240 x 115 x 12 mm	1112 Industrial floor tile 240 x 115 x 12 mm	1112 carreau sols industriels 240 x 115 x 12 mm	200					
	1115 Kopfrundung 1116 Längsrundung	rounded on: 1115 short side 1116 long side	bords arrondis: 1115 petit bord 1116 long bord	●	230	● 233			
	1117 Eckrundung, links 1118 Eckrundung, rechts	1117 edge, left 1118 edge, right	1117 angle, gauche 1118 angle, droit	●	234	● 240			
	1120 Industrie-Bodenplatte 240 x 115 x 25 mm	1120 Industrial floor tile 240 x 115 x 25 mm	1120 carreau sols industriels 240 x 115 x 25 mm	●		○			
				208					
<ul style="list-style-type: none"> ● = Standardprogramm / standard material / gamme standard ○ = Auf Anfrage / on request / sur demande = Palettenrabatt / pallet discount / rabais sur la palette 				Farben siehe Seite 6. Colours please see page 6. Coloris voir page 6.				Preisgruppe/Stück price group/piece groupe de prix/pièce	
								Preisgruppe/m² price group/m² groupe de prix/m²	

	Stück pro m ² /hd.m incl. Fuge Pièces par sm ² .m incl. joints Pièces par m ² /m ² joints incl.	Stück pro Paket Pièces per bundle Pièces par paquet	Stück pro Palette Pièces per pallet Pièces par palette	m ² pro Palette sqm per pallet m ² par palette	Gewicht ca. kg pro 1000 Stück approx. weight in kg/1000 pcs Poids env. kg par 1000 pièces	Gewicht ca. kg pro Palette approx. weight in kg/pallet Poids env. kg par palette	Gewicht ca. kg pro m ² bzw. lfd.m approx. weight in kg/sqm or r.m. Poids env. kg par m ² /m
1110	33	12	864	26,2	1130	976	37,3
1114	33	15	1575	47,7	913	986	30,1
1115		12	864		1130	934	
1120	33	9	810	24,5	1596	1292	52,7

Collection »Natura«

Unglasierte und glasierte Spaltplatten (Steinzeug-Platten) gemäß DIN EN 14411 AI, naturbunt.
 Unglazed and glazed extruded tiles according to DIN EN 14411 AI, naturally blended colours.
 Carreaux grès étiré, non-émaillés et émaillés selon DIN EN 14411 AI, flammé naturellement.

Bevorzugte Anwendungsbereiche: z.B. Einkaufszentren, Verkehrsbauten, Gastgewerbe, Schulen, Kindergärten, Schwimmbäder, Terrassen etc.
Examples of appropriate fields of application: commercial and private areas e.g. façades, shop entries, swimming pools, terraces etc.
Domaines d'application conseillés: centres commerciaux, bâtiments, restaurants, écoles, jardins d'enfants, piscines, terrasses etc.



1180, Herbstwald B/R 12
 1180, autumn B/R 12
 1180, Feuille morte B/R 12




1395, Rotbunt B/R 12
 1395, red flashed B/R 12
 1395, Rouge flammé B/R 12



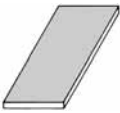
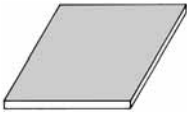


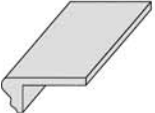

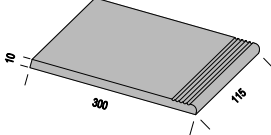
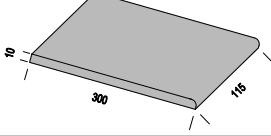
4880, Taunus R 10
 4880, Taunus R 10
 4880, Taunus R 10

**NEU
NEW
NOUVEAU**



4820, Spessart R 10
 4820, Spessart R 10
 4820, Spessart R 10

Collection »Natura«

Unglasierte Spaltplatten (Steinzeug-Platten) gemäß DIN EN 14411 A1. Unglazed extruded tiles according to DIN EN 14411 A1. Carreaux grès étiré, non-émaillés selon DIN EN 14411 A1.				Farbe / Colour / Coloris		
				4820 4880	1180	1395
	1100 Spaltplatte 240 x 115 x 10 mm	1100 extruded tile 240 x 115 x 10 mm	1100 carreau grès étiré 240 x 115 x 10 mm	●	●	●
				188		
	1610 Spaltplatte 240 x 240 x 11 mm	1610 extruded tile 240 x 240 x 11 mm	1610 carreau grès étiré 240 x 240 x 11 mm		○	○
				207		
	2140 4/4 Spaltstriemchen 240 x 58 x 10 mm	2140 4/4 strip tile 240 x 58 x 10 mm	2140 4/4 filet 240 x 58 x 10 mm	○	○	○
				189		
	4822 Schenkel 240/52 x 115 x 10 mm	4822 angle tile 240/52 x 115 x 10 mm	4822 pièce coudée 240/52 x 115 x 10 mm	●	●	●
				230		
	4888 Schmuck-Schenkel 240/52 x 115 x 10 mm	4888 Decorative angle 240/52 x 115 x 10 mm	4888 angle décoratif 240/52 x 115 x 10 mm		●	●
				234		
	4600 Sockel 240 x 73 x 10 mm	4600 skirting 240 x 73 x 10 mm	4600 plinthe droite 240 x 73 x 10 mm		●	●
				221		
	9067 Treppenplatte 300 x 115 x 13 mm	9067 stair tile 300 x 115 x 13 mm	9067 marche avec rainures 300 x 115 x 13 mm		○	○
				241		
	9066 Treppenplatte 300 x 115 x 13 mm	9066 stair tile 300 x 115 x 13 mm	9066 marche 300 x 115 x 13 mm		○	○
				234		
<ul style="list-style-type: none"> ● = Standardprogramm / standard material / gamme standard ○ = Auf Anfrage / on request / sur demande = Palettenrabatt / pallet discount / rabais sur la palette 				Farben siehe Seite 10 Colours please see page 10 Coloris voir page 10		
				Preisgruppe/Stück price group/piece groupe de prix/pièce		
				Preisgruppe/m² price group/m ² groupe de prix/m ²		

	Stück pro m ² /lfd.m incl. Fuge Pieces per sqm/ft. m. incl. joints Pièces par m ² /ml. joints incl.	Stück pro Paket Pieces per bundle Pièces par paquet	Stück pro Palette Pieces per pallet Pièces par palette	m ² pro Palette sqm per pallet m ² par palette	Gewicht ca. kg per 1000 Stück approx. weight in KG/1000 PCS Poids env. kg par 1000 pièces	Gewicht ca. kg pro Palette approx. weight in KG/pallet Poids env. kg par palette	Gewicht ca. kg pro m ² bzw. lfd.m. approx. weight in KG/sqm or r.m. Poids env. kg par m ² /ml
1100	33	23	2070	62,73	600	1242	19,8
1610	16	16	864	54	1386	1198	22,2
2140	61	46	4140	79,2	265	2484	16,2
4822	4	8	784		820	645	3,3
4888	4	8	648		930	600	3,7
4600	4	28	2520		350	870	1,4
9067	8	15	900		1000	900	4,0
9066	8	15	900		1000	900	4,0